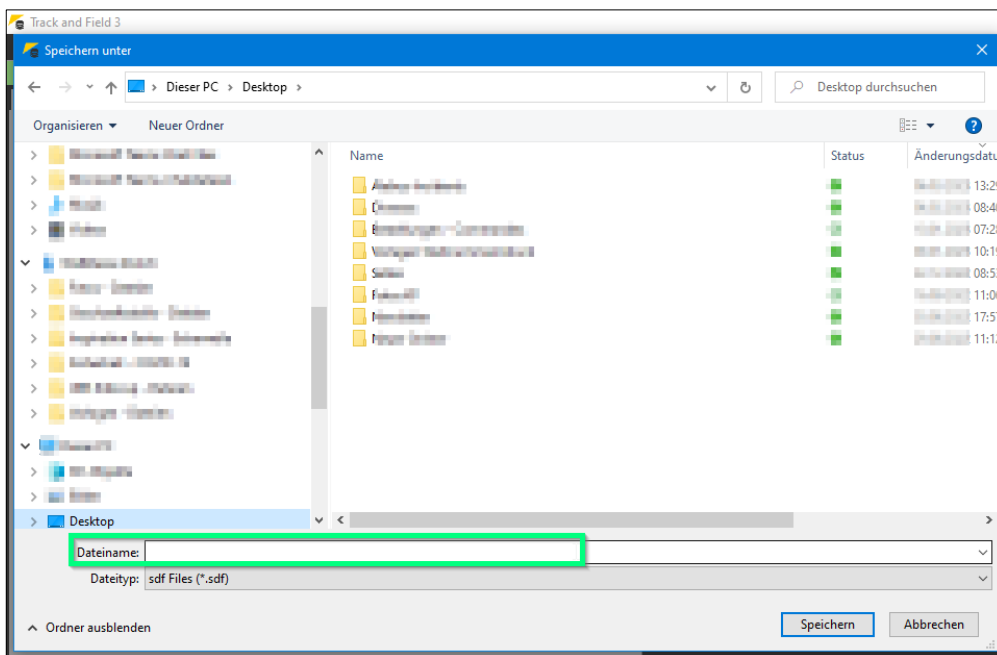
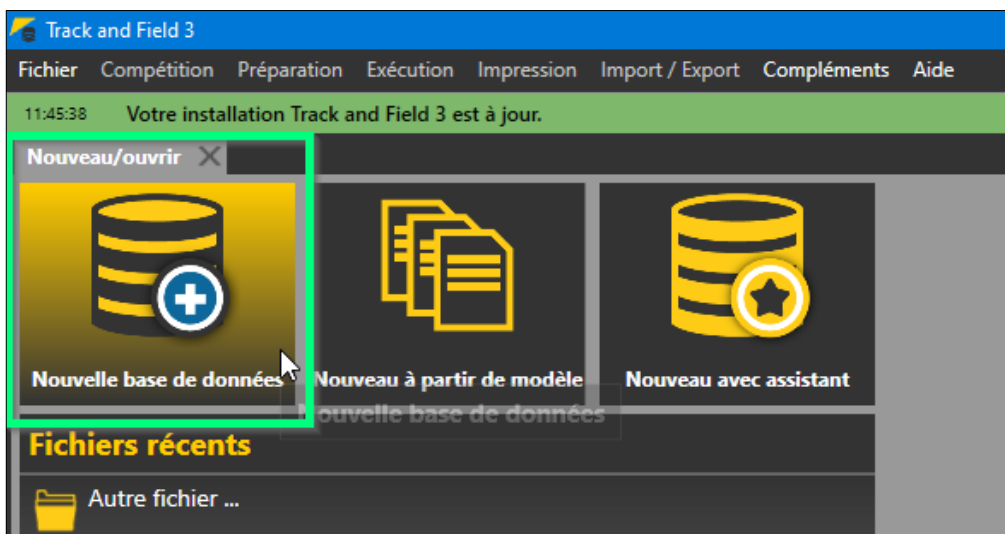


## TAF3 – Installation pour UBS Kids Cup

### Ouvrir TAF3

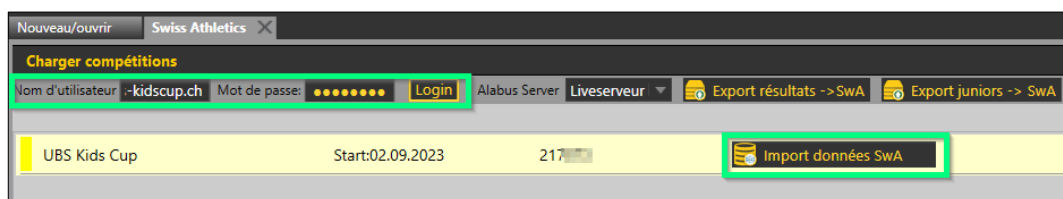
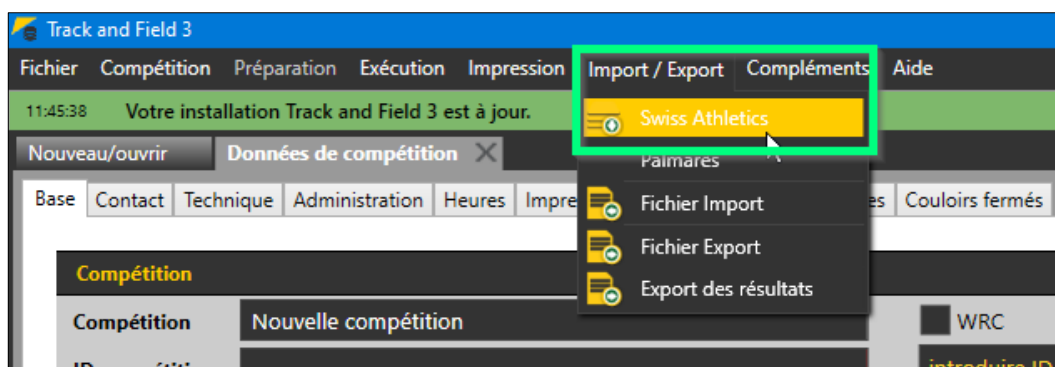
- Ouvrir l'application TAF3
- Cliquer sur « Nouvelle base de données »
- Choisir un nom de fichier et un emplacement (ne pas enregistrer dans le cloud ou sur un lecteur réseau)



## Se connecter & appeler la compétition

A partir de la saison 2023, il est possible de se connecter directement à Seltec avec le login de l'organisateur pour les compétitions de la relève de Swiss Athletics (UBS Kids Cup, Visana Sprint, Mille Gruyère) et d'appeler compétition correspondante.

- Sélectionner dans le menu « Import/Export » > « Swiss Athletics »
- Se connecter avec le nom d'utilisateur et le mot de passe (même login que pour l'espace d'organisateur de l'UBS Kids Cup > **pas avec le login Swiss Athletics**)
- Sélectionner la compétition correspondante et cliquer sur « Import données SWA »



## Préparation de la compétition

- Dans le menu « Compétition », sélectionner le « Données de compétition » et saisir les données correspondantes (uniquement dans l'onglet « Base »). Le numéro de compétition peut être laissé vide.

The screenshot shows the 'Track and Field 3' software interface. The 'Compétition' menu is open, and the 'Données de compétition' option is selected. The 'Base' tab is active. The form contains the following fields and options:

- Compétition:** Nouvelle compétition
- ID compétition:** (empty field)
- Date:** De 22.03.2023 à 22.03.2023
- Délai d'inscription:** 22.03.2023
- Type:** Outdoor
- Niveau:** Championnats interclubs
- Couloirs:** Couloirs 400m: 8, Couloirs 100m: 8, Courses de fond: 16
- Données compétition:**
  - Stade: (empty)
  - CNP/lieu: (empty)
  - Rue: (empty)
  - Pays: Suisse
  - Canton: (empty)
  - Recueil des règles: FSA
  - Mode liste départ: SwA
  - Mode liste départ: Au hasard
- LA.portal:**
  - E-Mail téléversement: info@ubs-kidscup.ch
  - CA électronique: Temps fixe pour la compétition

## modification de l'horaire

- Dans le menu « Compétition », sous « Horaire », il est possible de modifier les temps directement sur l'aperçu de l'horaire

## Inscriptions additionnel

- Le menu « Préparation » > « Inscriptions » permet de saisir des inscriptions additionnel.
- Pour cela, cliquer sur le champ « Nouveau » et saisir en haut à droite les données correspondantes ou les rechercher via « Stammdatensuche »
- Ajouter ensuite en bas à l'évènement correspondante (le cas échéant, ajouter la catégorie à la rubrique « Configuration Compétition »).

Type	evenement	Catégorie	Perf.d'inscr	Finance d'inscr	Info
Nrm	UBS Kids Cup M 13	M 13		Normal	

## Déroulement de la compétition

- Analogue à une réunion normale

## Téléchargement des résultats

- Via le menu « Import/Export » > « Swiss Athletics »
- Sélectionner l'UBS Kids Cup qui a eu lieu.
- Cliquer sur « **Export juniors -> SwA** »
- Les données sont directement transférées dans la base de données.  
(Le message « La compétition a été importé avec succès » s'affiche).
- C'est terminé.

